


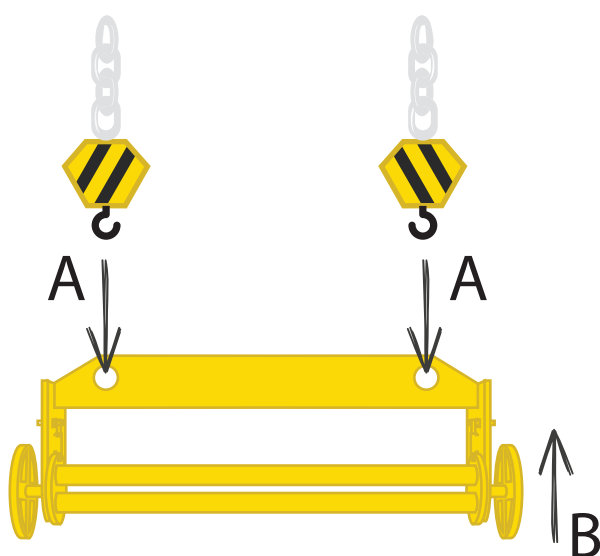
SISMO-C[®]

NOTICE D'EXTRACTION



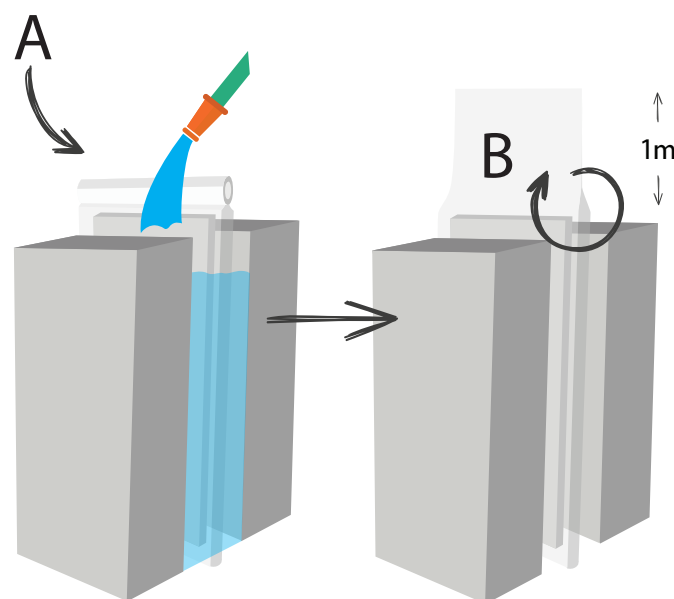
1 FIXATION DU PALONNIER EXTRACTEUR

- Ⓐ crocheter les encoches à l'aide des crochets de grues
- Ⓑ positionner le palonnier entre les deux tubes



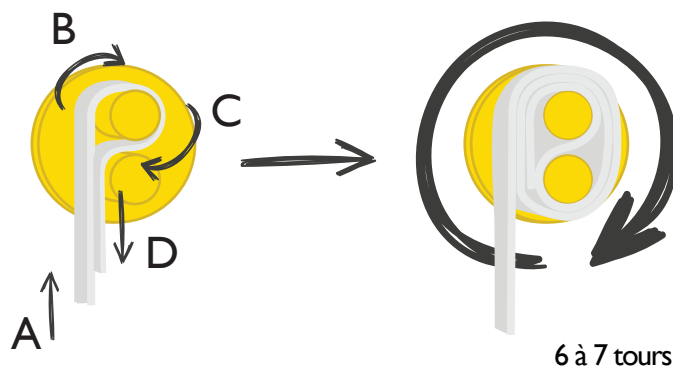
2 PRÉPARATION DU PANNEAU

- Ⓐ imbiber le panneau pendant 8 minutes
- Ⓑ dérouler 1 mètre de toile polypropylène



3 FIXATION DE LA TOILE DANS LE PALONNIER

- glisser la toile entre les rouleaux du palonnier
- effectuer une rotation de 2 tours à l'aide du volant



4 TRACTION DE L'ENSEMBLE

- lever le panneau à l'aide du palonnier

